

POMOC

libra.ibuk.pl

Znajdziesz tutaj informacje i podpowiedzi,
jak poruszać się po platformie IBUK Libra i korzystać z dostępnych narzędzi



IBUK *libra*

SPIIS TREŚCI

➔	1. Logowanie	03
	1.1 Dodawanie kodu PIN	04
	1.2 System autoryzacji	04
✓	2. Strona główna krok po kroku	05
🔍	3. Wyszukiwanie publikacji	07
👁	4. Szybki podgląd treści	09
✍	5. Twoja indywidualna półka z książkami (myIBUK)	10
T	6. Zaawansowana praca z tekstem	12
⚙	7. Wymagania systemowe	13



➔ 1. Logowanie

Twoja instytucja wykupiła dostęp do wybranego księgozbioru IBUK Libra. Sprawdź, który system logowania jest właściwy, zaloguj się i zacznij korzystać z wirtualnej czytelnicy. Pamiętaj, że musisz mieć połączenie z Internetem.



Czy wiesz, że bez wychodzenia z domu możesz wypożyczyć książkę? Dzięki platformie IBUK Libra czytasz 24/7, w dowolnym miejscu. W domu, w pracy, w parku – wszędzie tam, gdzie masz dostęp do Internetu.

Sprawdź, jak korzystać z zasobów IBUK Libra. Pomoże Ci w tym poniższa instrukcja:

Jak zalogować się do platformy?

W bibliotece, na uczelni, w firmie, w instytucji

Jeśli znajdujesz się w sieci wewnętrznej instytucji, zazwyczaj od razu możesz korzystać z książek dostępnych na IBUK Libra*.

Wejdź na www.libra.ibuk.pl

W domu, w akademiku, w pracy, w parku

Dowiedz się w swojej bibliotece/instytucji, jak zalogować się do IBUK Libra zdalnie.

Kod PIN (tylko do IBUK Libra)

- 1 Odbierz kod PIN w swojej bibliotece/instytucji
- 2 Wejdź na www.libra.ibuk.pl
- 3 Zaloguj się i wprowadź kod PIN

▷ [1.1 Dodawanie kodu PIN](#)

Logowanie do zasobów sieciowych instytucji poprzez własny system autoryzacji (Proxy, HAN, VPN, inne)

- 1 Zaloguj się do sieci instytucji
- 2 Wejdź na www.libra.ibuk.pl lub kliknij odpowiednią ikonkę / link na stronie instytucji

▷ [1.2 System autoryzacji](#)

Korzystaj ze zbioru IBUK Libra!

- Czytaj, gdzie chcesz i jak chcesz (komputer, laptop, tablet, smartfon).
- Znajdź książkę, której potrzebujesz. Więcej informacji: ▷ [3. Wyszukiwanie publikacji](#)
- Czytaj i rób notatki bezpośrednio w książce. Więcej informacji: ▷ [4. Zaawansowana praca z tekstem](#)

*Czasem w sieci instytucji konieczne jest logowanie przez własny system autoryzacji.

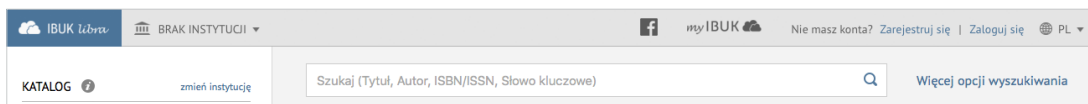


1.1 Dodawanie kodu PIN



Czy wiesz, że rejestracja jest jednorazowa, a jeśli będziesz postępować zgodnie z instrukcją, nie zajmie Ci nawet minuty!

- 1 Wejdź na www.libra.ibuk.pl. W prawym górnym rogu znajduje się opcja logowania i rejestracji.

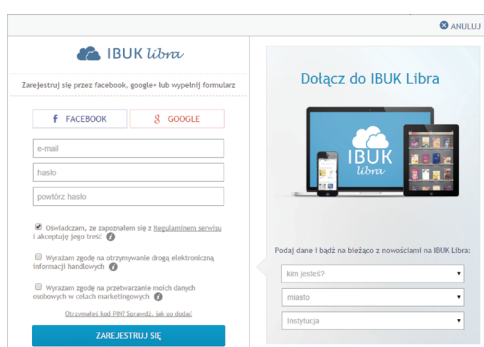


Niezalogowany użytkownik

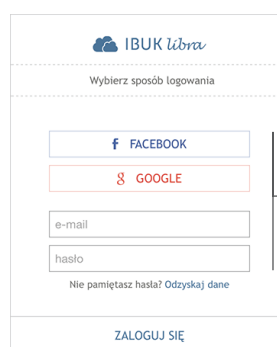
- 2 Zaloguj się/Zarejestruj się

a) Załóż osobiste konto myIBUK. Na podany adres e-mailowy otrzymasz wiadomość z potwierdzeniem.

b) Jeśli masz już konto myIBUK - Zaloguj się.



Rejestracja



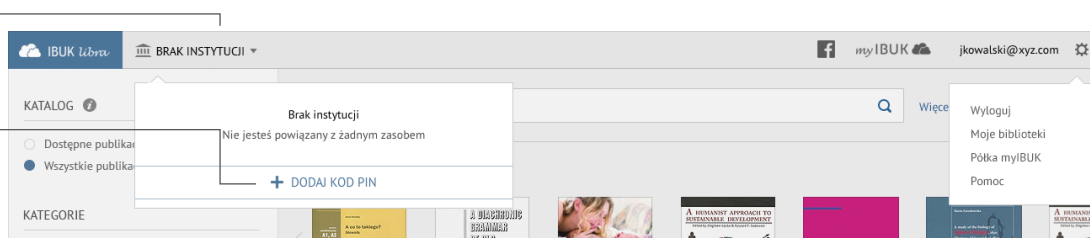
Logowanie

Możesz logować się poprzez:
- konto Facebook
- konto Google
- wpisanie loginu i hasła

- 3 Wybierz 2 Moje biblioteki.

2 Moje biblioteki

2a Dodaj kod PIN



Zalogowany użytkownik

- 4 Wybierz 2a DODAJ KOD PIN.

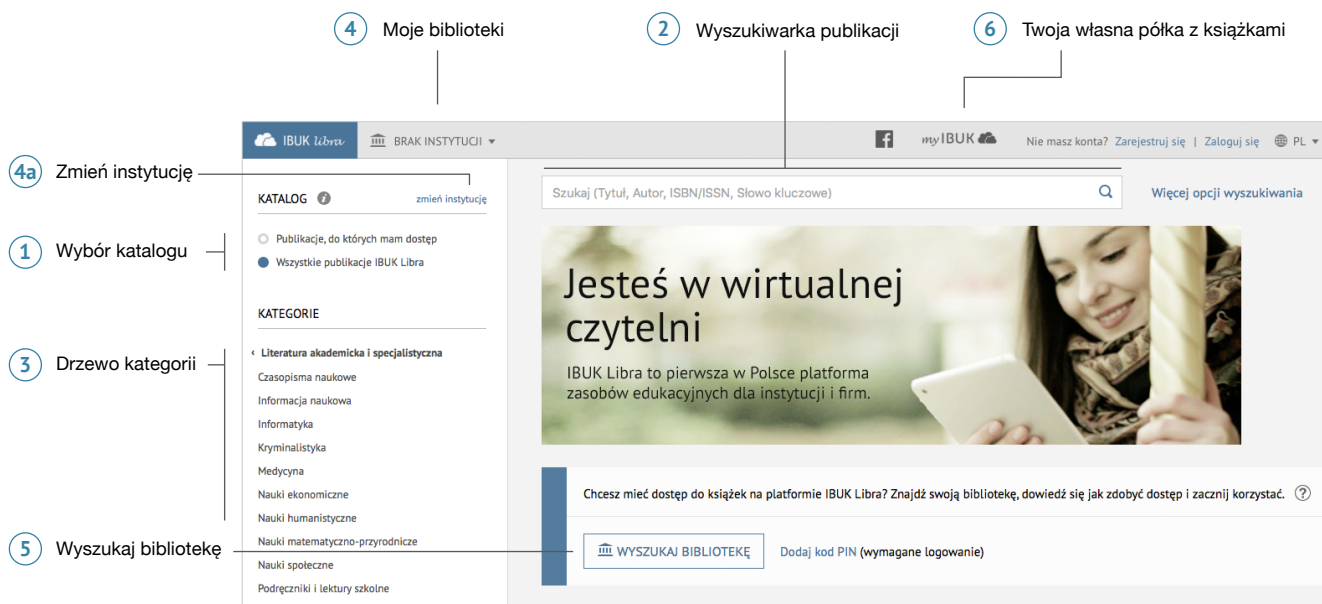
- 5 Wpisz otrzymany kod PIN, a następnie kliknij DODAJ. Kod PIN można powiązać z kontem myIBUK tylko raz.

1.2 System autoryzacji

Proxy, Han, VPN i inne systemy autoryzacji pozwalają korzystać z IBUK Libra za pośrednictwem strony domowej biblioteki/institucji. Wystarczy znać ścieżkę dostępu, login i hasło. Informacje można uzyskać bezpośrednio w instytucji lub na jej stronie. Po zalogowaniu się, wejdź na www.libra.ibuk.pl lub wybierz ikonę (link), która przekieruje Cię do czytelni IBUK Libra.



✓ 2. Strona główna krok po kroku



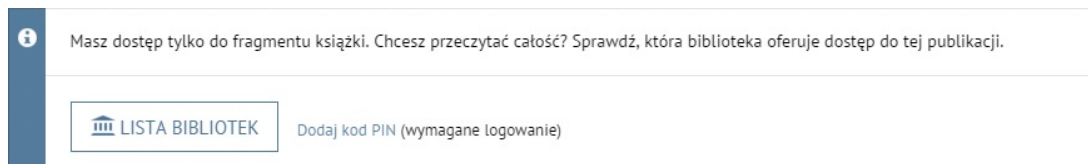
Katalog

Okno powitalne - brak instytucji

1 Dzięki katalogowi możesz wybrać dostęp do publikacji wykupionych przez Twoją instytucję lub podgląd wszystkich tytułów IBUK Libra. Jeśli książki nie ma w zasobie Twojej instytucji, możesz zaproponować zakup.

▷ [Jak zaproponować zakup? \(str. 6\)](#)

Gdy nie jesteś zalogowana/y i znajdujesz się poza siecią instytucji, możesz sprawdzić, w której bibliotece znajduje się publikacja. Wystarczy wyszukać tytuł i kliknąć na „Listę bibliotek”. Wówczas zobaczysz zestawienie instytucji, które mają dostęp do danej publikacji.



Zaproponuj zakup



Czy wiesz, że dzięki wyszukiwaniu instytucji wg miast szybko dowiesz się, gdzie możesz korzystać z platformy IBUK Libra?

Wyszukiwarka publikacji

2 Wyszukiwarka i 3 drzewo kategorii pomogą Ci znaleźć publikację. Więcej o tych funkcjach w zakładce ▷ [3. Wyszukiwanie publikacji](#)

Moje biblioteki

4 Zawsze możesz sprawdzić, w której wirtualnej bibliotece się znajdujesz:

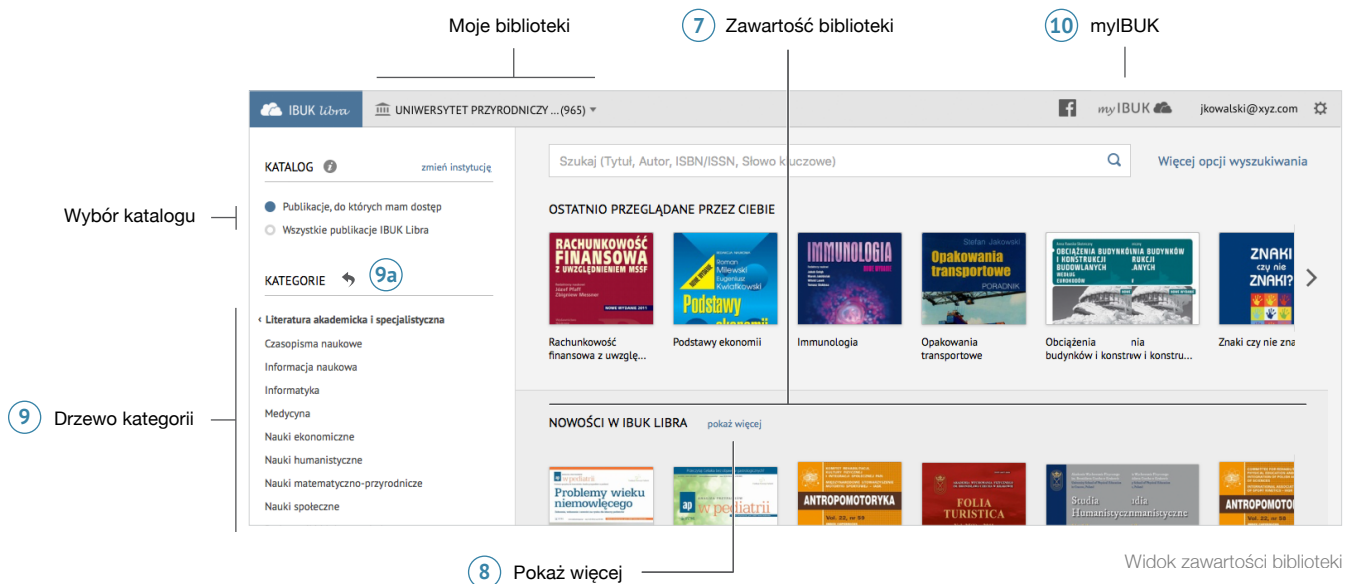
- jeśli posiadasz dostęp do księgozbioru więcej niż jednej instytucji, tutaj możesz wybrać zasób, z którego chcesz korzystać,
- komunikat „Brak bibliotek” oznacza, że musisz znaleźć instytucję, która umożliwi Ci dostęp do platformy IBUK Libra.

Aby to zrobić kliknij 5 „Wyszukaj bibliotekę”.

myIBUK

6 Logując się do półki myIBUK, masz możliwość stworzenia własnej biblioteki z książkami, a także zaawansowanej pracy z tekstem, m.in.: tworzenia notatek, zaznaczania i tagowania fragmentów książki czy sprawdzania trudnych pojęć oraz słów.

▷ [6.Zaawansowana praca z tekstem](#)



Zawartość biblioteki

7 Podział na grupy:

- **ostatnio przeglądane przez Ciebie** - zawsze możesz sprawdzić, jakie książki ostatnio przeglądałeś. Aby móc skorzystać z tej opcji, zaloguj się do 10 myIBUK.
- **ostatnio dodane do biblioteki** - tutaj znajdziesz informacje o najnowszych książkach zakupionych przez Twoją instytucję.
- **najczęściej czytane w bibliotece** - sprawdź, które publikacje cieszą się największym zainteresowaniem wśród czytelników Twojej instytucji.
- **nowości w IBUK Libra** - zobacz, jakie nowości pojawiły się w IBUK Libra i zgłoś swojej instytucji potrzebę ich zakupu.

8 Klikając „Pokaż więcej”, zobaczysz wszystkie publikacje dostępne w księgozbiorze. Można je sortować nie tylko alfabetycznie, lecz także wg najnowszych lub popularnych tytułów.

Nawigacja


9 Drzewo kategorii pozwala na tematyczne przeglądanie publikacji. Po kliknięciu na dany zakres tematyczny wyświetlą się podkategorie wraz z aktualną liczbą publikacji. 9a Klikając na strzałkę zawsze możesz wrócić do głównego drzewa kategorii.

Jak zaproponować zakup?


Jeśli nie masz dostępu do publikacji, którą chcesz przeczytać, możesz zaproponować zakup:


- z poziomu katalogu



Tak oznaczone książki nie zostały zakupione przez Twoją instytucję. Aby zaproponować zakup na daną publikację, kliknij  .

- po otwarciu publikacji

 Masz dostęp tylko do fragmentu książki. Twoja instytucja nie wykupiła dostępu do tej publikacji. Zaproponuj zakup.

 **ZAPROPONUJ ZAKUP** Zgłoszenie zostanie przekazane Twojej instytucji. Jeśli dużo osób zgłosi potrzebę zakupu tej publikacji, instytucja rozważy jej dodanie do swoich zbiorów.

Zaproponuj zakup

Więcej informacji

W stopce strony znajdziesz najważniejsze informacje dotyczące IBUK Libra, m.in.: Kontakty, FAQ i Regulamin.

🔍 3. Wyszukiwanie publikacji

3.1 Wyszukiwanie wewnątrztekstowe

Wyszukiwarka wewnątrztekstowa oprócz metadanych (opis książki, tytuł, słowa kluczowe) przeszukuje także całe TREŚCI książek.

The screenshot displays the IBUK Libra search interface. At the top, there are navigation tabs: "Wyszukiwarka wewnątrztekstowa" (1), "Sortowanie", "Wyszukiwanie zaawansowane", and "Znalezione publikacje". The search bar contains the word "ekonomia". Below the search bar, the results are displayed in a grid format. On the left side, there is a sidebar with "KATEGORIE" (Categories) and "Filtry wyszukiwania" (3). The categories listed include "Nauki ekonomiczne (2520)", "Nauki humanistyczne (2013)", "Nauki matematyczno-przyrodnicze (558)", "Nauki społeczne (2862)", "Informatyka (114)", "Informacja naukowa (91)", "Literatura faktu (379)", "Literatura piękna (568)", "Medycyna (185)", "Prawo (618)", "Teologia (129)", "Publikacje darmowe (431)", "Publikacje w języku angielskim (1)", "Słowniki, leksykony, kompendia (53)", "Albumy, atlasy (4)", and "Czasopisma naukowe (731)". The search results for "ekonomia" show 9458 positions. The results are sorted by "Trafność" (Relevance). The first row of results includes: "Ekonomia" (Redakcja: Grażyna W.), "Ekonomia XXI Wieku, nr 4(8)" (Redakcja: Bogusław...), "EKONOMIA THOMAS PIKETTY", "Ekonomia Instrukcja obsługi" (Ha-Joon Chang), and "Ekonomia jest piękna?" (Lukasz Hardt, Domi...). The second row includes: "Ekonomia międzynarodowa", "EKONOMIA ECONOMICS", "Ekonomia", "EKONOMIA PRZYSZŁOŚCI", and "EKONOMIA UMIAJU RZĄDZIĆ SIĘ PENTAWA Nowy paradigmat ekonomii XXI wieku".

Wyszukiwanie publikacji

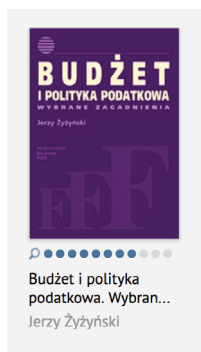
- 1 Wpisz wybrane hasło (zostaną wyświetlone wszystkie publikacje, w których się ono znajduje).
- 2 Publikacje możesz wyszukiwać również poprzez "Drzewo kategorii".

Filtrowanie wyników wyszukiwania

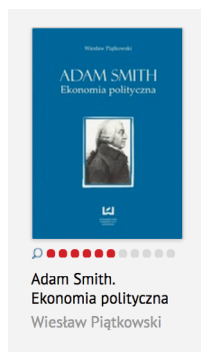
- 3 Po wpisaniu słów kluczowych w wyszukiwarce, możesz filtrować publikacje po:
 - kategoriach – klikając na strzałkę zawsze możesz wrócić do wyższej gałęzi,
 - roku wydania – możesz zaznaczyć rok wydania lub szerszy przedział czasowy,
 - wydawnictwach,
 - języku.

Oznaczenia przy publikacji

Częstotliwość występowania szukanego hasła w publikacji.



Kolor niebieski oznacza, że szukane słowo znajduje się wyłącznie w treści publikacji.



Kolor czerwony oznacza, że szukane słowo znajduje się także w tytule publikacji.

3.2 Wyszukiwanie zaawansowane

Zaawansowana wyszukiwarka pozwoli na odnalezienie publikacji na podstawie tytułu, autora/redaktora, nr ISBN/ISSN lub słów kluczowych.

Zamknięcie trybu zaawansowanego

Zmiana sposobu wyszukiwania

Wyszukiwanie zaawansowane

Znalezione publikacje

4. Szybki podgląd treści

Dzięki tej funkcjonalności możesz szybko przejrzeć publikację.

The screenshot shows the Ibibuk interface for a book preview. At the top, there are navigation tabs: 'Dodaj do myIBUK', 'Wyświetlanie treści', '4 Spis treści', and '3 Wyszukiwanie w treści'. The main content area displays the book cover for 'Obciążenia budynków i konstrukcji budowlanych według Eurokodów' by Anna Rawska-Skotniczny. To the right of the cover is a sidebar with the following sections: '1 Informacje o książce' (containing a brief description and a 'PEŁNA INFORMACJA O KSIĄŻCE' link), '2 Słowa kluczowe' (with a search box containing 'obciążenia konstrukcji budowlanych', 'budownictwo', and 'obciążenia budynków'), and 'Dodatkowe opcje' (with an 'OTWÓRZ W myIBUK' button).

Szybki podgląd treści

Informacje o książce

- 1 Po prawej stronie znajdziesz skrócony opis publikacji.
- 1a Klikając PEŁNĄ INFORMACJĘ O KSIĄŻCE, dowiesz się o czym jest publikacja.
- 1b Możesz sprawdzić bibliografię publikacji w kilku formatach (refWorks, BibTex, endNote, Netografia), które w prosty sposób można skopiować i dodać np. w przypisach pracy dyplomowej.
- 2 Słowa kluczowe umożliwiają szybkie odnalezienie innych publikacji z tej tematyki. Kliknij i zobacz, które książki poświęcone są podobnemu zagadnieniu.



Czy wiesz, że Czytelnicy najczęściej korzystają z szybkiego podglądu treści? Ten łatwy i wygodny sposób czytania dziennie wybiera kilka tysięcy osób.

Narzędzia

- 3 Możesz szczegółowo przeszukiwać treść publikacji i znajdować wybrane słowa w całym tekście. Wystarczy wpisać hasło do wyszukiwarki.
- 4 Za pomocą interaktywnego spisu treści możesz sprawdzać tytuły rozdziałów i swobodnie między nimi się przemieszczać. Wystarczy kliknąć na rozdział, a książka otworzy się w tym miejscu! Uwaga! Niektóre publikacje (np. beletrystyczne) nie mają interaktywnego spisu treści.

Hej, czy wciąż tam jesteś? Zauważyliśmy Twój dłuższy brak aktywności

ODŚWIEŻ

Podtrzymanie sesji publikacji

Ten komunikat wyświetli się, jeśli przez dłuższą chwilę czytelnik był nieaktywny. W przypadku braku reakcji, system poprosi o odświeżenie aplikacji.



5. Twoja indywidualna półka z książkami (myIBUK)

5.1 Logowanie

Osobista półka myIBUK umożliwia stworzenie własnej biblioteki z książkami oraz zaawansowaną pracę z tekstem, m.in.:

- tworzenie notatek, zaznaczanie i tagowanie fragmentów książki,
- zaawansowane przeszukiwanie treści,
- sprawdzanie trudnych pojęć i słów (również obcojęzycznych) w bazie wiedzy PWN (słowniki/encyklopedie),
- dostosowanie układu tekstu do każdego urządzenia (komputer stacjonarny, laptop, tablet, smartfon).

5.2 Twoja indywidualna półka myIBUK



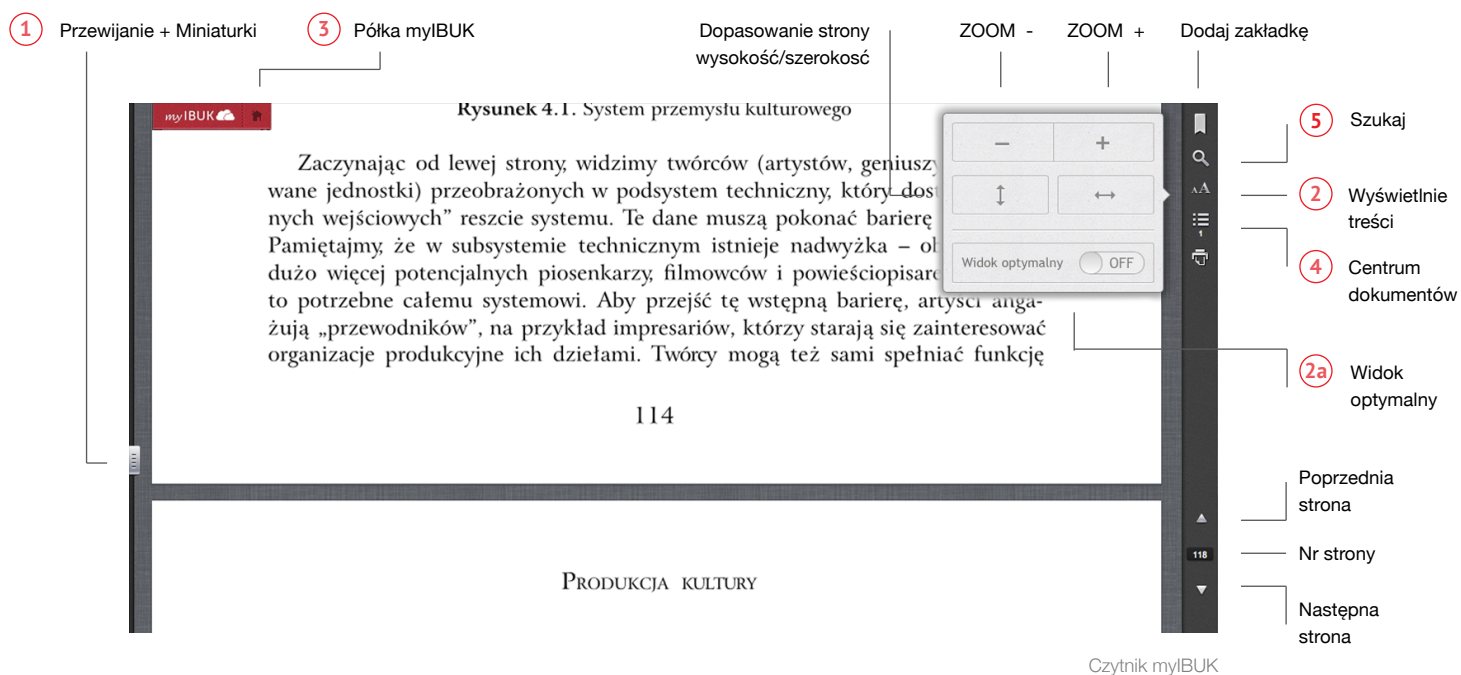
Półka myIBUK

- 1 Wybierając znak zapytania (w poziomym lub pionowym menu), możesz sprawdzić, do czego służy dana funkcja półki myIBUK i skorzystać z zaawansowanego Centrum Pomocy.
- 2 Narzędzie opcji pozwala m.in. na zakończenie pracy i wylogowanie się, czy włączenie i wyłączenie urządzeń, z których w danej chwili korzystasz. Klikając na Moje biblioteki i wybierając interesującą Cię pozycję, przejdziesz do katalogu z publikacjami IBUK Libra.



Czy wiesz, że można robić notatki w książce? IBUK Libra umożliwia dowolne zaznaczanie tekstu, tagowanie i robienie zapisków do wybranych przez Ciebie fragmentów.

5.3. Nawigacja po książce



Nawigacja strony

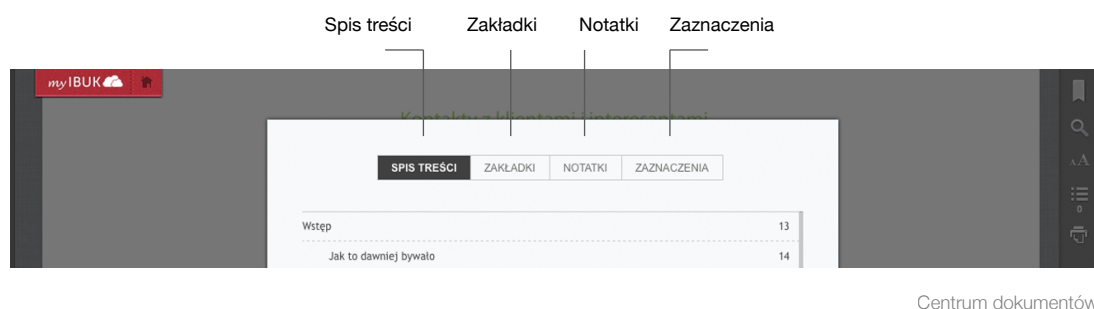
- 1 Suwak pozwala na szybką nawigację po książce. Aby przewinąć strony - przytrzymaj. Aby otworzyć miniatury stron - kliknij.
- 2 Za pośrednictwem tego narzędzia możesz dostosowywać układ tekstu na ekranie. 2a Widok optymalny – pozwala na automatyczne dostosowanie układu tekstu do naszego ekranu (ON - włączony; OFF - wyłączony).
- 3 Wybierając ten przycisk, wracamy do półki z wybranymi przez Ciebie książkami – myIBUK.



Czy wiesz, że wyszukiwarka słów i fraz 5 pozwala szybko znaleźć wyrazy w całym tekście? Dzięki temu zaoszczędzisz dużo czasu!

Centrum dokumentów

- 4 Centrum dokumentów pozwala znaleźć wszystkie elementy pracy z tekstem, m.in. zakładki, notatki, zaznaczenia, tagi.



T 6. Zaawansowana praca z tekstem

Kiedy zaznaczysz dane słowo w tekście, wyświetlą się różne narzędzia. Wybierz te, których potrzebujesz.

1 Oznacz tekst 2 Utwórz notatkę 3 Baza wiedzy 4 Udostępnij 5 Cytowanie i bibliografia

nierencyjnym, na scenach czy w salach zebrań, umiowe obciążenie przyjmować jak dla kategorii C5. Wartości obciążeń w tym przypadku są niż w dotychczasowej normie polskiej, w przeciwieństwie do pozostałych kategoria może to wynikać z tragicznych doświadczeń innych krajów. Wynika z tragicznych doświadczeń innych krajów. 1971 r. na stadionie Ibrox Park w Glasgow (Szkocja) pod naporem tłumu zalańcizująca schody. W wyniku zniszczenia kolejnych ludzi upadła śmierć poniosła sześć dzieci, a 200 osób zostało rannych. Kilka lat później w 1985 r. na stadionie Heysel w Brukseli, w wyniku między kibicami doszło do zaważenia się trzymetrowej ściany pod naporem tłumu. Zginęło wtedy 39 osób. Zginęło wtedy 39 osób.

Opcje zaznaczenia tekstu

- 1 Dzięki opcji ZAZNACZ możesz dowolnie tagować, czyli dodawać opisy do przeglądanych pozycji lub zaznaczać ważne fragmenty kolorem. Słowa kluczowe oraz kolory pomogą Ci później odnaleźć istotne elementy tekstu. System zapamiętuje znaczniki i sam podpowiada tagi.

Otaguj zaznaczenie Usuń Opcje zaznaczenia Kolor zaznaczenia

Opcje oznaczenia tekstu

- 2 To narzędzie umożliwia dodawanie własnych notatek do wybranych fragmentów.
- 3 Za pomocą BAZY WIEDZY szybko sprawdzisz pojęcia w słowniku i encyklopedii.
- 4 Udostępnij link do wybranego tekstu na FB/Twitterze lub prześlij go na dowolny adres email*.
- 5 Skopiuj zaznaczony tekst, wygeneruj bibliografię (dostępne formaty refWorks, BibTex, endNote).

benzynowe i diesel o różnych parametrach),
(Ivory Eminent, Duo, Supreme, **Dynamic**),
wzrost, niemetalizowane
audio i komunikacja, d
ieczenia)⁹;
skryminacji na podsta
st różnicowanie cen

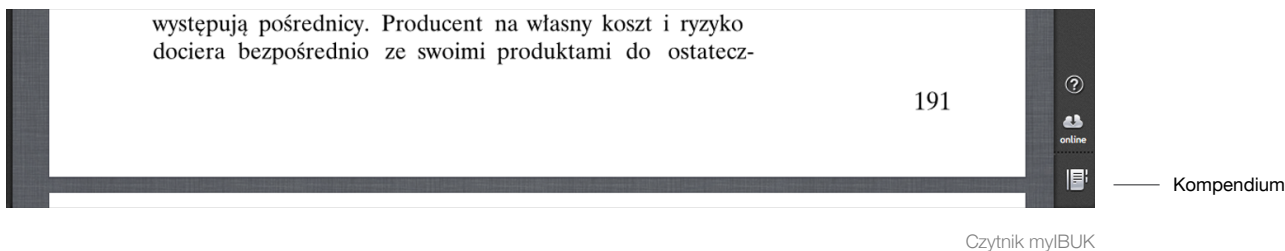
dynamic
da ɪˈnæmɪk
I n dynamiczność f
II dynamics npl dynamika f
III adj dynamiczny

Słownik i tłumacz w jednym czyli Baza Wiedzy
Czy wiesz, że jeśli znajdziesz w tekście obcojęzyczne słowo, którego nie znasz, Baza Wiedzy przetłumaczy je dla Ciebie?

*Adresat linku, aby otworzyć książkę musi mieć opłacony dostęp do tej publikacji w IBUK Libra (indywidualnie lub przez instytucję).

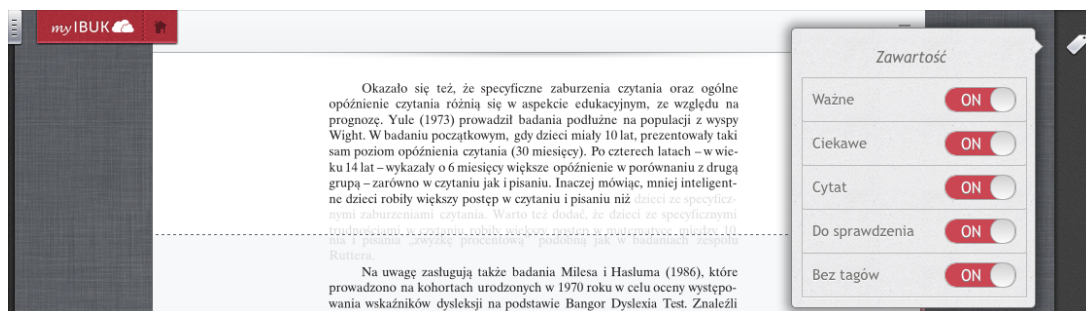
6.1 Kompendium

Kompendium pozwala zobaczyć książkę, składającą się wyłącznie z zaznaczonych przez Ciebie fragmentów wraz z przypiętymi tagami i notatkami.



Czytnik myIBUK

Zobacz, jak przykładowo może wyglądać Twoje kompendium. Uwaga! Samodzielnie decydujesz o nazwach tagów i treści notatek.



Kompendium

7. Wymagania systemowe

Katalog IBUK Libra wraz z szybkim podglądem treści działu w każdej przeglądarce internetowej. Nie ma potrzeby instalowania żadnego dodatkowego oprogramowania.

7.1 Wymagania IBUK Libra

- przeglądarka wspierająca standard HTML5. W przypadku Internet Explorera w wersji 9 lub starszej do poprawnego działania wymagana jest instalacja najnowszego Adobe Flash Playera.
- łącze internetowe o przepustowości min. 512 kb/s (zalecane 2Mbps).
- strona używa plików cookies oraz JavaScript.

7.2 Wymagania myIBUK

- przeglądarka wspierająca standard HTML5.
- łącze internetowe o przepustowości min. 512 kb/s (zalecane 2Mbps).
- strona używa plików cookies oraz JavaScript.

IBUK Libra rekomenduje najnowsze wersje przeglądarek:

